





**ELEZIONE DEL CONSIGLIO REGIONALE
DEL 3 E 4 APRILE 2005
(QUOTA MAGGIORITARIA)**

COMUNE di JESI

sezioni	ELETTORI			VOTANTI			V O T I V A L I D I				Totale voti validi (A)	Totale voti contestati e non assegnati (B)	Totale voti non validi		Totale generale = VOTANTI (A+B+C+D)
	Maschi	Femmine	Totale	Maschi	Femmine	Totale	1	2	3	4			Bianche (C)	Nulle (D)	
															
1	550	592	1.142	233	256	489	4	335	121	9	469	0	4	16	489
2	404	436	840	294	299	593	4	439	117	6	566	0	17	10	593
3	424	479	903	349	383	732	19	456	207	17	699	0	19	14	732
4	372	476	848	311	358	669	15	459	168	5	647	0	13	9	669
5	447	536	983	355	379	734	13	476	202	5	696	0	16	22	734
6	369	446	815	282	316	598	7	419	117	10	553	0	18	27	598
7	434	474	908	331	344	675	7	452	166	10	635	1	10	29	675
8	565	593	1.158	449	453	902	15	612	227	9	863	0	12	27	902
9	420	450	870	336	328	664	17	499	126	4	646	0	7	11	664
10	425	432	857	319	295	614	18	389	175	3	585	0	6	23	614
11	423	436	859	303	306	609	12	394	166	6	578	0	18	13	609
12	336	394	730	273	299	572	9	333	209	4	555	0	7	10	572
13	265	330	595	211	242	453	10	265	166	3	444	0	4	5	453
14	263	349	612	213	253	466	9	257	176	7	449	0	5	12	466
15	421	475	896	192	224	416	8	236	145	6	395	0	11	10	416
16	460	512	972	251	300	551	6	370	161	3	540	0	0	11	551
17	374	422	796	265	297	562	9	388	131	7	535	2	9	16	562
18	422	466	888	323	347	670	8	502	127	8	645	0	9	16	670
19	562	580	1.142	444	427	871	16	639	168	10	833	0	16	22	871
20	479	477	956	378	346	724	15	500	172	13	700	0	7	17	724
21	516	500	1.016	389	355	744	6	518	170	11	705	0	18	21	744
22	384	399	783	321	321	642	9	413	179	11	612	0	13	17	642
23	302	332	634	257	273	530	3	405	94	6	508	0	4	18	530
24	417	491	908	340	373	713	7	536	137	4	684	0	13	16	713
25	603	637	1.240	474	478	952	15	714	179	9	917	0	13	22	952
26	0	0	0	33	37	70	0	44	23	1	68	0	1	1	70
27	0	0	0	4	2	6	0	2	4	0	6	0	0	0	6
28	403	488	891	337	369	706	10	475	193	5	683	0	6	17	706
29	383	462	845	310	348	658	3	429	189	9	630	0	6	22	658
30	375	408	783	311	298	609	0	432	156	3	591	0	8	10	609
31	356	390	746	276	284	560	15	408	115	7	545	0	9	6	560
32	385	398	783	303	312	615	9	411	176	1	597	0	2	16	615
33	398	456	854	324	368	692	12	441	201	8	662	0	9	21	692
34	434	459	893	369	378	747	12	470	232	6	720	0	6	21	747
35	386	405	791	338	327	665	18	495	129	4	646	0	8	11	665
36	434	489	923	361	390	751	8	438	279	6	731	0	6	14	751
37	427	435	862	348	338	686	12	382	267	2	663	0	10	13	686
38	335	381	716	282	313	595	13	373	182	5	573	0	7	15	595
39	381	406	787	319	331	650	5	467	151	5	628	0	10	12	650
40	369	354	723	308	296	604	10	413	148	9	580	0	12	12	604
41	409	426	835	353	345	698	10	485	178	5	678	0	12	8	698
42	0	0	0	10	4	14	1	8	3	0	12	0	0	2	14
Totale	16.112	17.671	33.783	12.479	12.992	25.471	399	17.179	6.632	262	24.472	3	381	615	25.471

IL SINDACO

IL SEGRETARIO

PERCENTUALI	77,45	73,52	75,40	1,63	70,20	27,10	1,07	96,08	0,01	1,50	2,41	100,00
-------------	-------	-------	-------	------	-------	-------	------	-------	------	------	------	--------

COMUNE di JESI

**ELEZIONE DEL CONSIGLIO REGIONALE
DEL 3 E 4 APRILE 2005
(QUOTA PROPORZIONALE)**

sezioni	ELETTORI			VOTANTI			V O T I V A L I D I												Totale voti validi (A)	Totale voti contestati e non assegnati (B)	Totale schede con voto solo lista regionale (C)	Totale voti non validi		Totale generale = VOTANTI A+B+C+D+E
	Maschi	Femmine	Totale	Maschi	Femmine	Totale	1	2	3	4	5	6	7	8	9	10	11	12				Bianche (D)	Nulle (E)	
1	550	592	1.142	233	256	489	46	10	4	7	44	44	1	7	14	201	54	1	433	0	36	4	16	489
2	404	436	840	294	299	593	59	25	7	7	48	51	2	6	14	269	45	0	533	0	33	17	10	593
3	424	479	903	349	383	732	32	17	3	15	80	48	12	2	22	311	95	6	643	0	56	19	14	732
4	372	476	848	311	358	669	47	25	9	4	54	23	9	6	37	314	71	1	600	0	47	13	9	669
5	447	536	983	355	379	734	41	22	9	5	72	28	10	5	23	331	94	5	645	0	51	16	22	734
6	369	446	815	282	316	598	62	14	10	8	43	37	5	2	14	270	52	0	517	0	36	18	27	598
7	434	474	908	331	344	675	47	17	3	8	46	38	5	5	26	308	90	2	595	1	40	10	29	675
8	565	593	1.158	449	453	902	63	32	11	8	90	40	13	5	20	416	99	1	798	0	65	12	27	902
9	420	450	870	336	328	664	50	25	2	3	58	41	9	10	9	341	52	1	601	0	45	7	11	664
10	425	432	857	319	295	614	42	23	11	2	74	32	11	3	25	256	75	3	557	0	28	6	23	614
11	423	436	859	303	306	609	25	24	7	4	60	30	10	3	17	281	76	3	540	0	38	18	13	609
12	336	394	730	273	299	572	26	21	2	4	79	27	2	5	31	223	89	2	511	0	44	7	10	572
13	265	330	595	211	242	453	13	16	1	3	56	28	7	7	15	183	82	0	411	0	33	4	5	453
14	263	349	612	213	253	466	19	17	8	5	47	21	6	4	24	164	94	1	410	0	39	5	12	466
15	421	475	896	192	224	416	20	18	2	5	52	29	6	11	13	144	68	0	368	0	27	11	10	416
16	460	512	972	251	300	551	50	28	8	3	70	31	4	2	9	225	74	1	505	0	35	0	11	551
17	374	422	796	265	297	562	50	20	5	7	32	42	6	4	18	239	75	1	499	2	36	9	16	562
18	422	466	888	323	347	670	52	25	12	6	42	44	6	6	16	330	66	2	607	0	38	9	16	670
19	562	580	1.142	444	427	871	47	30	14	10	55	50	15	3	21	450	74	1	770	0	63	16	22	871
20	479	477	956	378	346	724	51	18	14	12	63	46	10	15	22	327	74	2	654	0	46	7	17	724
21	516	500	1.016	389	355	744	44	16	12	11	46	44	6	2	29	374	86	5	675	0	30	18	21	744
22	384	399	783	321	321	642	39	16	10	10	70	39	5	3	19	273	89	0	573	0	39	13	17	642
23	302	332	634	257	273	530	37	15	3	6	41	24	4	3	12	290	35	1	471	0	37	4	18	530
24	417	491	908	340	373	713	45	20	13	2	46	47	7	6	17	376	63	1	643	0	41	13	16	713
25	603	637	1.240	474	478	952	53	29	10	7	65	62	7	8	22	516	85	2	866	0	51	13	22	952
26	0	0	0	33	37	70	2	0	3	1	5	5	0	1	5	25	9	2	58	0	10	1	1	70
27	0	0	0	4	2	6	0	0	0	0	0	1	0	0	0	1	3	0	5	0	1	0	0	6
28	403	488	891	337	369	706	48	20	16	3	70	43	8	10	33	304	83	2	640	0	43	6	17	706
29	383	462	845	310	348	658	44	24	9	9	70	24	3	6	22	286	86	1	584	0	46	6	22	658
30	375	408	783	311	298	609	37	25	12	3	55	39	0	6	25	277	68	2	549	0	42	8	10	609
31	356	390	746	276	284	560	48	16	10	6	39	46	9	3	20	264	53	2	516	0	29	9	6	560
32	385	398	783	303	312	615	33	21	3	1	55	24	6	3	31	290	86	4	557	0	40	2	16	615
33	398	456	854	324	368	692	33	16	12	8	77	34	6	8	29	313	95	0	631	0	31	9	21	692
34	434	459	893	369	378	747	38	25	5	5	101	33	4	11	19	328	97	3	669	0	51	6	21	747
35	386	405	791	338	327	665	43	25	12	4	49	37	9	4	16	333	51	1	584	0	62	8	11	665
36	434	489	923	361	390	751	40	18	16	6	112	15	5	6	32	294	126	1	671	0	60	6	14	751
37	427	435	862	348	338	686	25	29	12	0	92	25	10	7	33	254	124	2	613	0	50	10	13	686
38	335	381	716	282	313	595	24	25	7	6	83	23	9	13	16	258	76	0	540	0	33	7	15	595
39	381	406	787	319	331	650	43	23	11	5	69	26	4	2	17	320	57	3	580	2	46	10	12	650
40	369	354	723	308	296	604	47	28	8	9	60	35	9	0	15	253	64	1	529	0	51	12	12	604
41	409	426	835	353	345	698	31	23	12	9	65	23	4	19	33	328	72	1	620	0	58	12	8	698
42	0	0	0	10	4	14	0	0	0	0	1	3	0	0	0	5	2	0	11	0	1	0	2	14
Totale	16.112	17.671	33.783	12.479	12.992	25.471	1.596	841	338	237	2.436	1.382	264	232	835	11.545	3.009	67	22.782	5	1.688	381	615	25.471

IL SINDACO

IL SEGRETARIO

PERCENTUALI	77,45	73,52	75,40	7,01	3,69	1,48	1,04	10,69	6,07	1,16	1,02	3,67	50,68	13,21	0,29	89,44	0,02	6,63	1,50	2,41	100,00
-------------	-------	-------	-------	------	------	------	------	-------	------	------	------	------	-------	-------	------	-------	------	------	------	------	--------